



## Die richtige Anwendung von Hautschutzcrèmes und Händedesinfektionsmittel



**TURIMED**

TURIMED AG

Thurgauerstrasse 107



CH-8152 Opfikon

T: +41 43 443 31 31

OnlineShop:

[www.turimed.com](http://www.turimed.com)



 sehr häufig nicht erreichter Bereich  
 häufig nicht erreichter Bereich

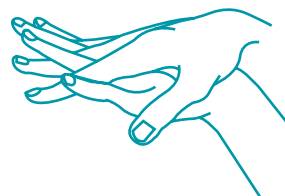
### Die Einreibetechnik in 6 Schritten

1



Hautschutzcrème/Desinfektionsmittel in die trockene hohle Hand geben. Das Produkt durch reibende Bewegungen in den Handflächen verteilen.

2



Mit der Handfläche über dem Handrücken das Produkt bei beiden Händen auch zwischen die Finger verteilen.

3



Das Produkt mit gespreizten Fingern, Handfläche auf Handfläche, einreiben.

4



Finger verschränken und das Produkt in die Falten der Fingerglieder sowie unter die Fingernägel verteilen.

5



Mit der geschlossenen Hand durch kreisende Bewegungen den Daumen der anderen Hand einreiben.

6



Die geschlossenen Fingerkuppen durch kreisende Bewegungen in der Handfläche der jeweils anderen Hand mit dem Produkt einreiben.